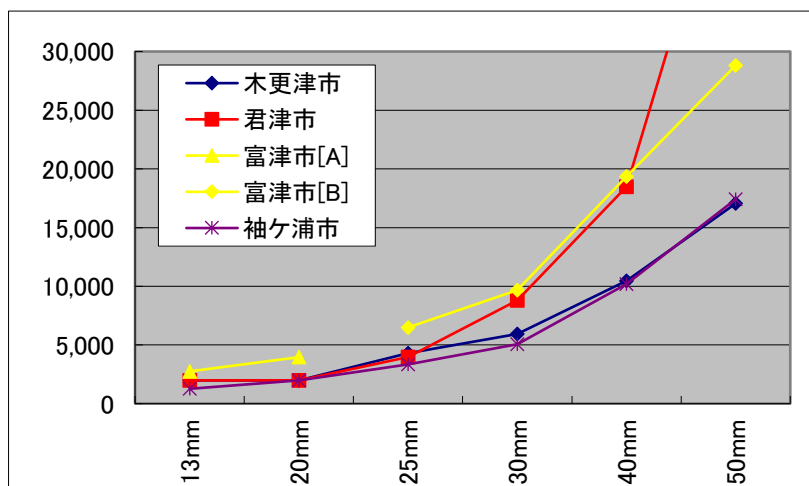
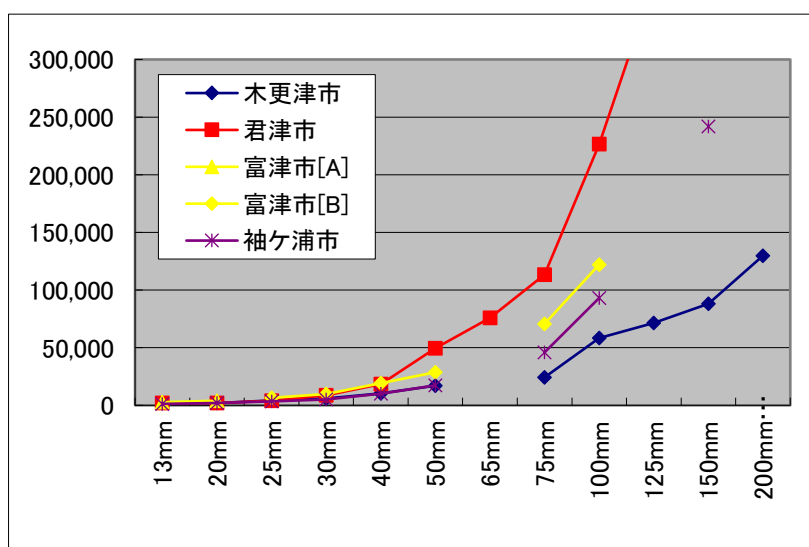


かずさ四市の水道料金について

令和3年5月20日 近藤作成
事業運営懇談会資料

1. 口径別基本料金(税込)

基本料金	木更津市	君津市	富津市[A]	富津市[B]	袖ヶ浦市	単純平均	面積[cm2]
13mm	1,980	1,980	2,750		1,265	1,994	1.33
20mm	1,980	1,980	3,960		1,980	2,475	3.14
25mm	4,290	3,960		6,490	3,333	4,518	4.91
30mm	5,940	8,800		9,680	5,071	7,373	7.07
40mm	10,450	18,480		19,360	10,175	14,616	12.57
50mm	17,050	49,500		28,820	17,413	28,196	19.63
65mm		75,900				75,900	33.18
75mm	24,200	113,300		70,620	45,947	63,517	44.18
100mm	58,300	226,600		122,100	93,115	125,029	78.54
125mm	71,500	366,300				218,900	122.72
150mm	88,000	653,400			241,868	327,756	176.71
200mm以上	129,800					129,800	314.16



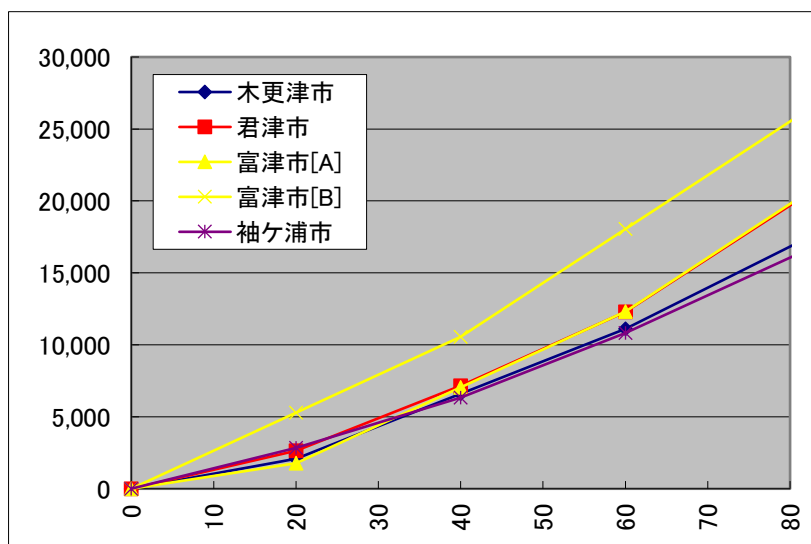
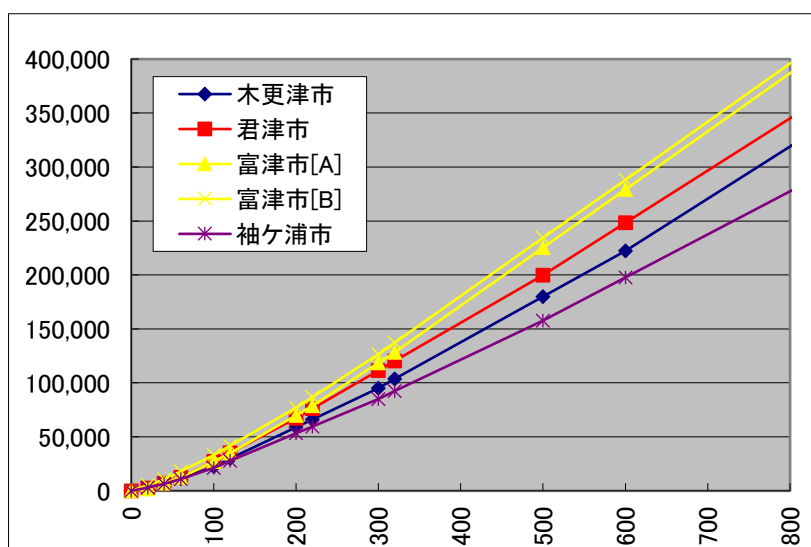
君津市においては50mmを超える口径の基本料金が高額である

木更津市においては50mmを超える口径の基本料金が安価である

契約実績のない口径の料金は設定していない市もある

2. 水量料金(税込)

使用水量	木更津市	君津市	富津市[A]	富津市[B]	袖ヶ浦市	単純平均	最大格差
1~20	104.5	132.0	88.0	264.0	141.9	146.1	3.00
21~40	225.5	225.5	264.0	264.0	174.9	230.8	1.51
41~60	225.5	257.4	264.0	374.0	224.4	269.1	1.67
61~100	286.0	369.6	374.0	374.0	261.8	333.1	1.43
101~120	363.0	401.5	374.0	440.0	319.0	379.5	1.38
121~200	363.0	401.5	440.0	440.0	319.0	392.7	1.38
201~220	363.0	442.2	440.0	495.0	319.0	411.8	1.55
221~300	363.0	442.2	495.0	495.0	319.0	422.8	1.55
301~320	423.5	442.2	495.0	539.0	363.0	452.5	1.48
321~500	423.5	442.2	539.0	539.0	363.0	461.3	1.48
501~600	423.5	484.0	539.0	539.0	399.3	477.0	1.35
601~1,000	484.0	484.0	539.0	539.0	399.3	489.1	1.35
1,001以上	517.0	484.0	539.0	539.0	399.3	495.7	1.35



料金の変化点が統一されていない

富津市は小径管の料金を安価にするための特殊な料金体系を執っている

袖ヶ浦市は料金体系を維持するため一般会計から繰り入れをしている

水量に対応する料金は袖ヶ浦市と富津市で35%~65%の差が生じている

3. 口径別契約件数

令和3年2月及び3月当初調停件数

契約件数	木更津市	君津市	富津市[A]	富津市[B]	袖ヶ浦市	合計	比率
13mm	23,833	15,176	10,798	-	8,747	58,554	39.13%
20mm	39,419	21,721	8,045	-	17,870	87,055	58.17%
25mm	1,373	537	-	277	326	2,513	1.68%
30mm	240	102	-	93	132	567	0.38%
40mm	242	105	-	73	73	493	0.33%
50mm	122	83	-	53	84	342	0.23%
65mm	-	2	-	-	-	2	0.00%
75mm	29	17	-	16	30	92	0.06%
100mm	10	6	-	5	10	31	0.02%
125mm	2	0	-	-	-	2	0.00%
150mm	5	0	-	-	1	6	0.00%
200mm以上	0	-	-	-	-	0	0.00%
合計	65,275	37,749	18,843	517	27,273	149,657	100.00%

基本料金の差が大きい65mm以上の契約件数の四市合計は133件である

4. 水量段階別契約件数

令和3年2月及び3月当初調停件数

使用水量	木更津市	君津市	富津市[A]	富津市[B]	袖ヶ浦市	合計	比率
0	3,997	2,180	1,630	27	1,332	9,166	6.08%
1~20	22,122	12,422	6,378	110	7,560	48,592	32.24%
21~40	20,212	11,880	5,442	81	8,953	46,568	30.90%
41~60	12,788	7,291	3,364	40	6,041	29,524	19.59%
61~100	6,001	3,268	1,849	67	2,794	13,979	9.27%
101~200	786	470	258	71	395	1,980	1.31%
201~300	114	83	20	29	66	312	0.21%
301~400	51	40	3	17	35	146	0.10%
401~500	38	26	1	12	12	89	0.06%
501~600	19	12	1	12	14	58	0.04%
601~1,000	58	37	2	26	20	143	0.09%
1,001以上	50	40	0	29	51	170	0.11%
合計	66,236	37,749	18,948	521	27,273	150,727	100.00%

5. 一般家庭の料金比較

① 13mm管の場合

使用水量	木更津市	君津市	富津市[A]	富津市[B]	袖ヶ浦市	単純平均	最大格差
0	1,980	1,980	2,750	-	1,265	1,994	2.17
20	4,070	4,620	4,510	-	4,103	4,326	1.14
40	8,580	9,130	9,790	-	7,601	8,775	1.29
60	13,090	14,278	15,070	-	12,089	13,632	1.25

② 20mm管の場合

使用水量	木更津市	君津市	富津市[A]	富津市[B]	袖ヶ浦市	単純平均	最大格差
20	4,070	4,620	5,720	-	4,818	4,807	1.41
40	8,580	9,130	11,000	-	8,316	9,257	1.32
60	13,090	14,278	16,280	-	12,804	14,113	1.27

③ 25mm管の場合

使用水量	木更津市	君津市	富津市[A]	富津市[B]	袖ヶ浦市	単純平均	最大格差
20	6,380	6,600	-	11,770	6,171	7,730	1.91
40	10,890	11,110	-	17,050	9,669	12,180	1.76
60	15,400	16,258	-	24,530	14,157	17,586	1.73
100	26,840	31,042	-	39,490	24,629	30,500	1.60